


Dell Vostro 360

Informações sobre configuração e funcionalidades

Acerca das Advertências

 **ADVERTÊNCIA:** Uma ADVERTÊNCIA alerta para a possibilidade de danos à propriedade, lesões corporais ou morte.

Vista anterior

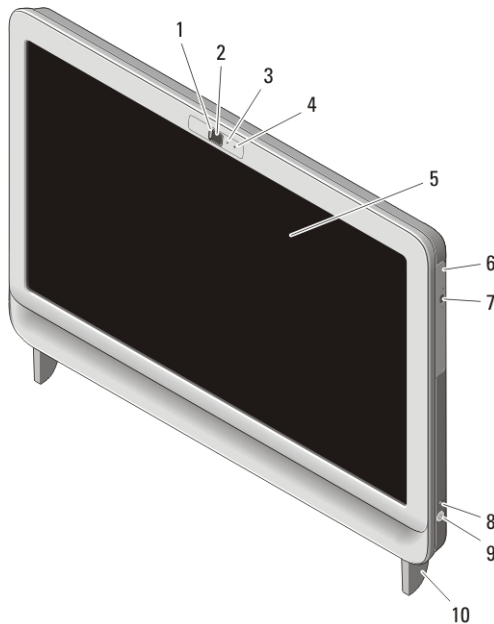


Figura1. Vista anterior

- | | |
|-----------------------------------|-------------------|
| 1. tampa de privacidade da câmara | 4. microfone |
| 2. câmara | 5. ecrã |
| 3. luz de actividade da câmara | 6. unidade óptica |



0MX0R7A00

Modelo regulamentar : W03C
Tipo regulamentar : W03C001
2011 - 05

- 7. botão de ejeção da unidade óptica
- 8. luz de actividade da unidade
- 9. botão de activação
- 10. suporte

Vista posterior

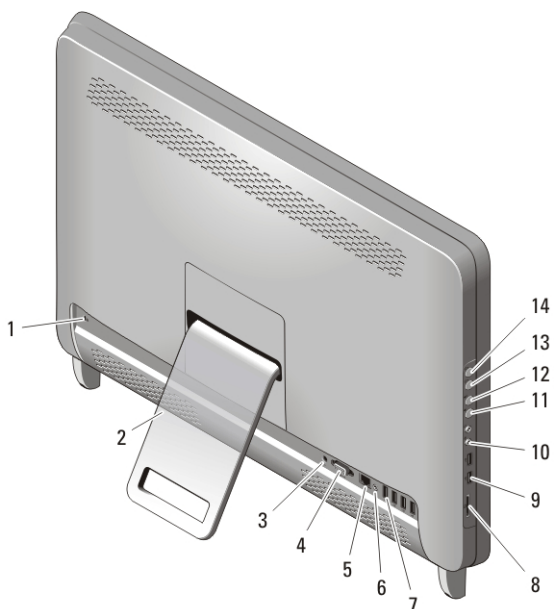



Figura2. Vista posterior

- 1. ranhura do cabo de segurança
- 2. suporte posterior
- 3. entrada de alimentação
- 4. conector de saída VGA
- 5. entrada de rede
- 6. conector de saída de linha
- 7. entradas USB 2.0 (4)
- 8. leitor de cartões multimédia 8 em 1
- 9. entradas USB 2.0 (2)
- 10. entradas para auscultadores e microfones
- 11. botão de diminuir o volume
- 12. botão de aumentar o volume
- 13. botão de diminuir o brilho
- 14. botão de aumentar o brilho

Configuração rápida

 **ADVERTÊNCIA:** Antes de iniciar qualquer um dos procedimentos nesta secção, leia as informações de segurança fornecidas com o computador. Para obter informações adicionais sobre as melhores práticas, consulte www.dell.com/regulatory_compliance.

 **NOTA:** Alguns dispositivos podem não estar incluídos se não os tiver encomendado.

1. Instale o suporte posterior.



Figura3. Instalação do suporte posterior

2. Ligue o teclado ou rato USB. Para ligar um teclado e rato sem fios, consulte a ficha técnica *Setting Up Your Dell Cordless Mouse, Keyboard, and USB Receiver* (Instalação do seu receptor USB, teclado e rato sem fios Dell) que acompanha o seu teclado e rato sem fios.




Figura4. Ligação USB

3. Ligue o cabo de rede (opcional).

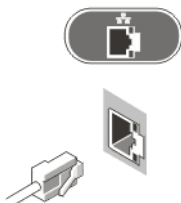



Figura5. Ligação de rede

4. Ligue o cabo de alimentação.

 **ADVERTÊNCIA:** Ligue o adaptador de corrente à tomada eléctrica mais próxima.

 **ADVERTÊNCIA:** Os cabos de extensão ou as tomadas múltiplas nunca devem ser utilizados em substituição de instalações eléctricas permanentes.

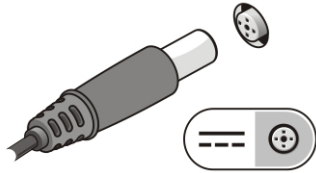


Figura6. Ligação à corrente

5. Prima o botão de activação no computador.

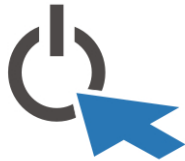



Figura7. Ligar a alimentação

Especificações

 **NOTA:** As seguintes especificações são apenas aquelas consideradas obrigatórias por lei para serem fornecidas com o seu computador. Para consultar a lista completa e actual das especificações do computador, aceda a support.dell.com.

Informação sobre o sistema

Chipset	Chipset Intel H61 Express
Processador	<ul style="list-style-type: none">• Intel Core i3• Intel Core i5• Intel Core i7• Intel Pentium Dual Core
Cache total	até 8 MB de cache, conforme o tipo de processador

Vídeo

Tipo de vídeo:

Integrado	Intel HD / HD 2000 / HD 3000 Graphics (conforme o tipo de processador)
Separado	NVIDIA GeForce GT 525M

Memória de vídeo:

Integrado	Até 384 MB de memória de vídeo partilhada
Separado	até 1 GB

Memória

Entrada para módulos de memória	duas ranhuras SO-DIMM
Capacidade dos módulos de memória	1 GB, 2 GB e 4 GB
Tipo de memória	DDR3 a 1333 MHz
Memória mínima	2 GB
Memória máxima	8 GB

Unidades

Acessíveis externamente:

Compartimentos para unidades de 5,25 polegadas	um
--	----

Acessíveis internamente:

Compartimentos para unidades SATA de 3,5 polegadas	um
--	----

Luzes de controlo e de diagnóstico

Luz de alimentação	Luz branca — uma luz branca fixa indica um estado ligado. Luz âmbar — o computador está em modo de hibernação/suspensão ou pode existir um problema na placa de sistema ou na fonte de alimentação. Uma luz âmbar intermitente indica
--------------------	--

	que o computador detectou um erro durante a fase de POST (Power-on self-test).
Luz de actividade da unidade	Luz branca — uma luz branca intermitente indica que o computador está a ler ou a escrever dados na unidade de disco rígido.
Luz de conectividade de rede	Luz verde — existe uma boa ligação entre a rede e o computador. Desligada (sem luz) — o computador não está a detectar uma ligação física à rede.

Características físicas

Altura	430,00 mm
Largura	568,00 mm
Profundidade:	
Com ecrã táctil	79,00 mm
Sem ecrã táctil	75,50 mm
Peso:	
Com ecrã táctil	9,35 kg
Sem ecrã táctil	8,65 kg

Adaptador de CA

Tensão de entrada	100 VCA a 240 VCA	
Corrente de entrada	2,3 A/2,5 A	
Frequência de entrada	50 Hz a 60 Hz	
Potência de saída	130 W/150 W	
Corrente de saída:		
130 W	6,70 A	
150 W	7,70 A	
Tensão de saída nominal	19,5 +/- 1 VDC	
Dimensões:	130 W	150 W
Altura	25,40 mm	25,40 mm
Largura	154 mm	154,70 mm

Adaptador de CA

Profundidade	76,20 mm	76,20 mm
Amplitude térmica:		
Em funcionamento	0 °C a 40 °C	
Armazenamento	-40 °C a 70 °C	

Características ambientais

Temperatura:

Em funcionamento	10 °C a 35 °C
Armazenamento	-40 °C a 65 °C

Humidade relativa 20% a 80% (sem condensação)

Altitude:

Em funcionamento	-15,20 m a 3048 m (-50 a 10.000 pés)
Armazenamento	-15,20 m a 10.668 m (-50 a 35.000 pés)

Nível de contaminação pelo ar G1, conforme definido pela norma ISA-S71.04-1985

Obter mais informações e recursos

Consulte os documentos referentes a segurança e regulamentação fornecidos com o computador, bem como o site Web de conformidade regulamentar em www.dell.com/regulatory_compliance para obter mais informações sobre:

- Práticas de segurança recomendadas
- Certificação regulamentar
- Ergonomia

Consulte www.dell.com para obter informações adicionais sobre:

- Garantia
- Termos e condições (apenas para os E.U.A.)
- Contrato de licença do utilizador final

As informações deste documento estão sujeitas a alteração sem aviso prévio.
© 2011 Dell Inc. Todos os direitos reservados.

É estritamente proibida qualquer forma de reprodução destes materiais sem autorização por escrito da Dell Inc.

Marcas comerciais utilizadas neste texto: Dell™, o logótipo DELL, Dell Precision™, Precision ON™, ExpressCharge™, Latitude™, Latitude ON™, OptiPlex™, Vostro™ e Wi-Fi Catcher™ são marcas comerciais da Dell Inc. Intel®, Pentium®, Xeon®, Core™, Atom™, Centrino® e Celeron® são marcas comerciais registadas ou marcas comerciais da Intel Corporation nos Estados Unidos e em outros países. AMD® é marca comercial registada e AMD Opteron™, AMD Phenom™, AMD Sempron™, AMD Athlon™, ATI Radeon™ e ATI FirePro™ são marcas comerciais da Advanced Micro Devices, Inc. Microsoft®, Windows®, MS-DOS®, Windows Vista®, o botão de iniciar do Windows Vista e Office Outlook® são marcas comerciais ou marcas comerciais registadas da Microsoft Corporation nos Estados Unidos e/ou em outros países. Blu-ray Disc™ é marca comercial de propriedade da Blu-ray Disc Association (BDA) e licenciada para utilização em discos e tocadores. A marca com a palavra Bluetooth® é marca comercial registada e de propriedade da Bluetooth® SIG, Inc. e qualquer utilização de tal marca por parte da Dell é feita sob licença. Wi-Fi® é uma marca comercial registada da Wireless Ethernet Compatibility Alliance, Inc.

Outros nomes e marcas comerciais podem ser utilizados nesta publicação como referência às entidades que invocam essas marcas e nomes ou aos seus produtos. A Dell declara que não tem interesse de propriedade sobre marcas comerciais e nomes de terceiros.